

RELATÓRIO GERENCIAL

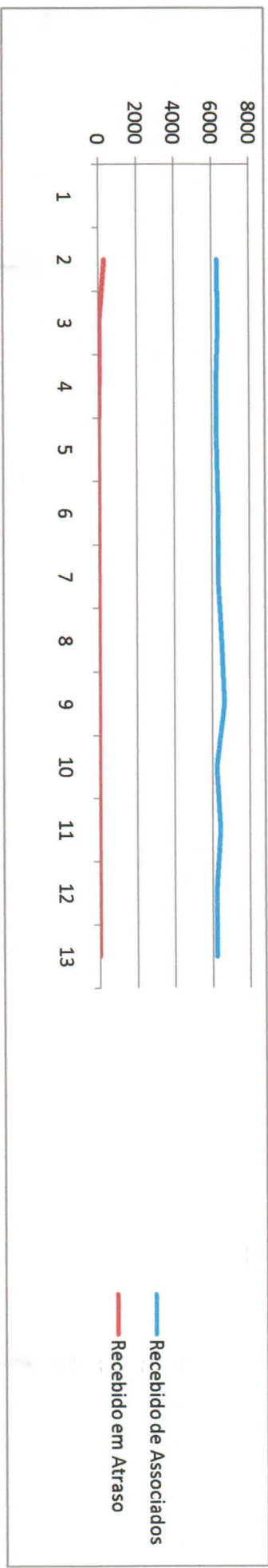
PERÍODO DE 01 DE JANEIRO A 31 DE DEZEMBRO 2012

Folha

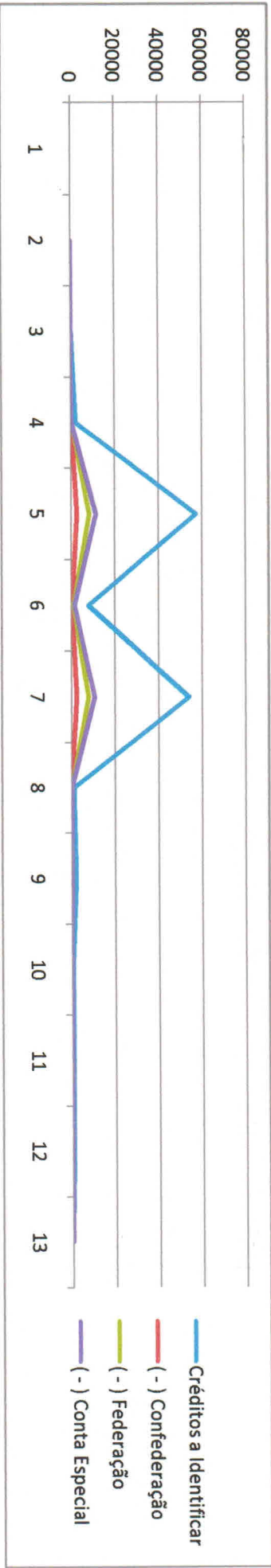
COMPARATIVO ENTRE AS RECEITAS

1

RECEITAS	JAN	FEV	MAR	ABR	MAI	JUN	JUL	AGO	SET	OUT	NOV	DEZ	TOTAL
DE ASSOCIADOS													
Recebido de Associados	6.300,00	6.360,00	6.240,00	6.280,00	6.360,00	6.340,00	6.520,00	6.660,00	6.240,00	6.440,00	6.220,00	6.220,00	76.180,00
Recebido em Atraso	320,00	40,00	60,00	-	-	-	-	-	-	-	-	-	420,00
SOMA	6.620,00	6.400,00	6.300,00	6.280,00	6.360,00	6.340,00	6.520,00	6.660,00	6.240,00	6.440,00	6.220,00	6.220,00	76.600,00



RECEITAS	JAN	FEV	MAR	ABR	MAI	JUN	JUL	AGO	SET	OUT	NOV	DEZ	TOTAL
DE CONTRIB. SINDICAL													
Créditos a Identificar	-	159,48	2.445,00	57.368,85	7.985,27	53.985,28	1.127,03	2.061,95	425,71	385,77	652,00	-	126.596,34
(-) Confederação	-	7,97	122,25	2.868,45	399,25	2.699,27	56,35	103,10	21,29	19,29	32,60	-	6.329,82
(-) Federação	-	23,92	366,75	8.605,33	1.197,79	8.097,81	169,06	309,29	63,86	57,87	97,80	-	18.989,48
(-) Conta Especial	-	31,90	489,00	11.473,77	1.597,06	10.797,04	225,40	412,39	85,14	77,15	130,40	-	25.319,25
SOMA	-	95,69	1.467,00	34.421,30	4.791,17	32.391,16	676,22	1.237,17	255,42	231,46	391,20	-	75.957,79



RELATÓRIO GERENCIAL

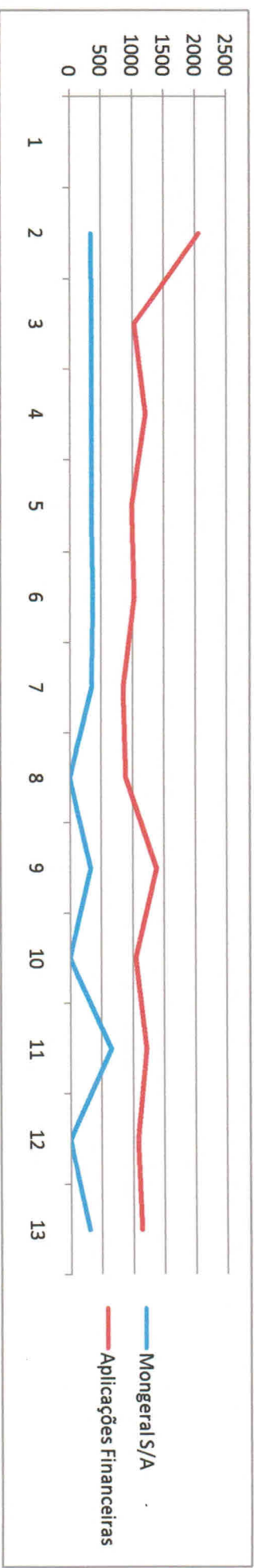
PERÍODO DE 01 DE JANEIRO A 31 DE DEZEMBRO 2012

Folha

COMPARATIVO ENTRE AS RECEITAS

2

RECEITAS	JAN	FEV	MAR	ABR	MAI	JUN	JUL	AGO	SET	OUT	NOV	DEZ	TOTAL
PARTICIPAÇÕES													
Mongeral S/A	347,34	362,89	348,98	356,37	379,30	351,42	6,22	336,26	6,22	658,75	6,22	315,43	3.475,40
Aplicações Financeiras	2.069,90	1.038,95	1.219,03	993,62	1.037,60	858,92	900,70	1.385,37	1.053,27	1.222,29	1.084,96	1.147,42	14.012,03
SOMA	2.417,24	1.401,84	1.568,01	1.349,99	1.416,90	1.210,34	906,92	1.721,63	1.059,49	1.881,04	1.091,18	1.462,85	17.487,43



RECEITAS	JAN	FEV	MAR	ABR	MAI	JUN	JUL	AGO	SET	OUT	NOV	DEZ	TOTAL
DE ASSOCIADOS	6.620,00	6.400,00	6.300,00	6.280,00	6.360,00	6.340,00	6.520,00	6.660,00	6.240,00	6.440,00	6.220,00	6.220,00	76.600,00
DE CONTRIB. SINDICAL	-	95,69	1.467,00	34.421,30	4.791,17	32.391,16	676,22	1.237,17	255,42	231,46	391,20	-	75.957,79
PARTICIPAÇÕES	2.417,24	1.401,84	1.568,01	1.349,99	1.416,90	1.210,34	906,92	1.721,63	1.059,49	1.881,04	1.091,18	1.462,85	17.487,43
TOTAL DAS RECEITAS	9.037,24	7.897,53	9.335,01	42.051,29	12.568,07	39.941,50	8.103,14	9.618,80	7.554,91	8.552,50	7.702,38	7.682,85	170.045,22

